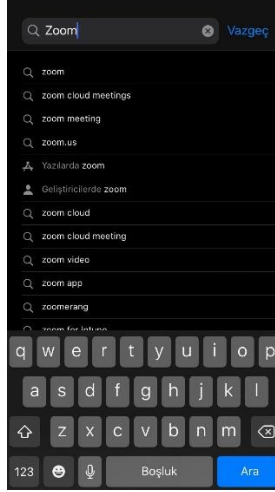


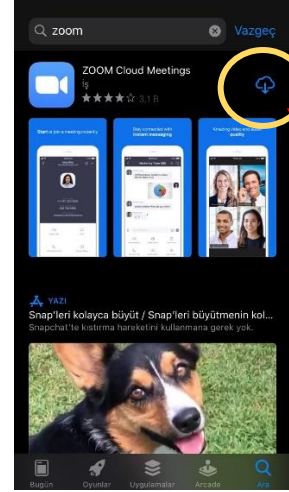
## APPLE TELEFONLAR İÇİN ZOOM VİDEO KONFERANS UYGULAMASI KURULUMU



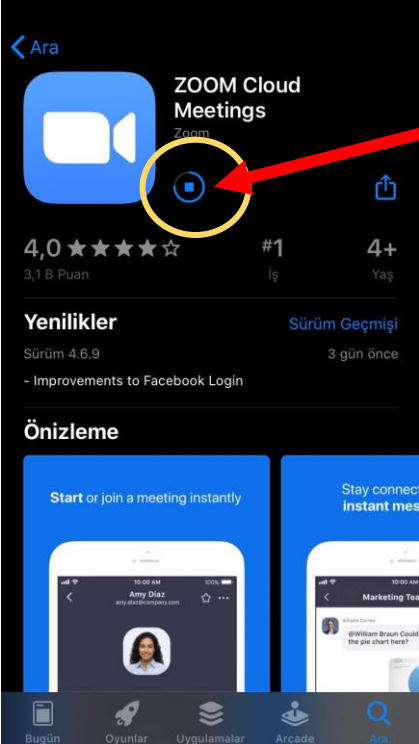
AppStore uygulamasına girin.



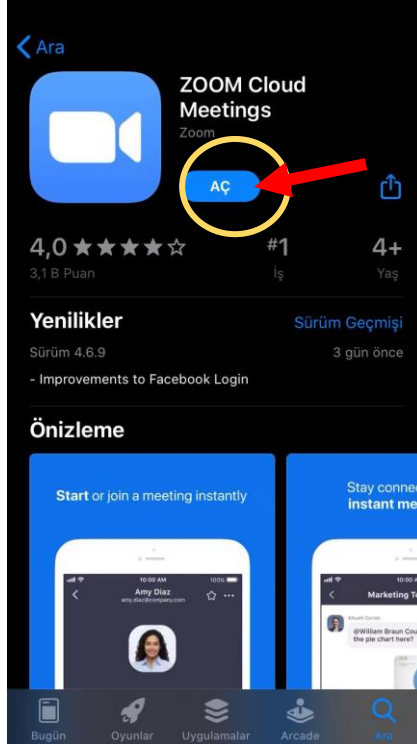
Arama ekranına "Zoom"  
yazdığınızda **Zoom Cloud Meetings** seçin.



Yükle butonuna basın.

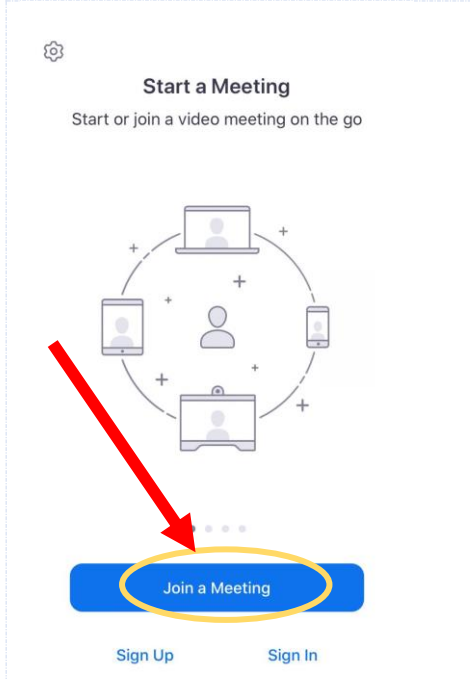


Yükleme işlemine başlayacaktır.



Aç butonuna basın.

## UYGULAMANIN KULLANIMI

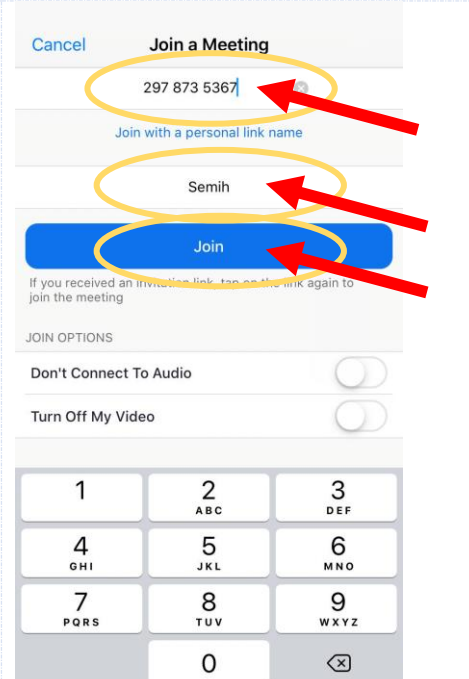


**Start a Meeting**  
Start or join a video meeting on the go

**Join a Meeting**

Sign Up Sign In

**Joining a Meeting** butonundan toplantıya giriş yapılır.



**Join a Meeting**

297 873 5367

Join with a personal link name

Semih

**Join**

If you received an invitation link, tap on the link again to join the meeting.

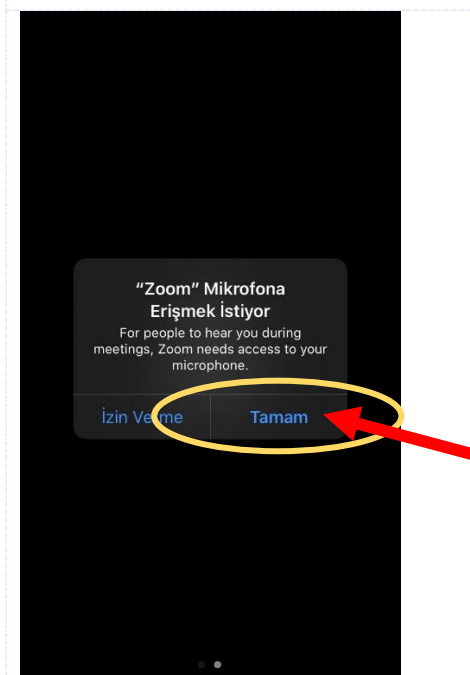
JOIN OPTIONS

Don't Connect To Audio

Turn Off My Video

1 2 3  
4 5 6  
7 8 9  
0

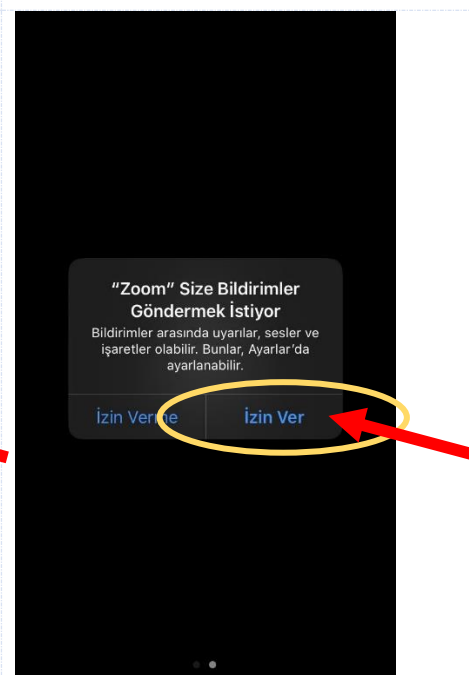
**Toplantı Oda numarasını Adınızı yazın. Joining ile toplantı odasına giriş yapın.**



**"Zoom" Mikrofona Erişmek İstiyor**  
For people to hear you during meetings, Zoom needs access to your microphone.

İzin Verme **Tamam**

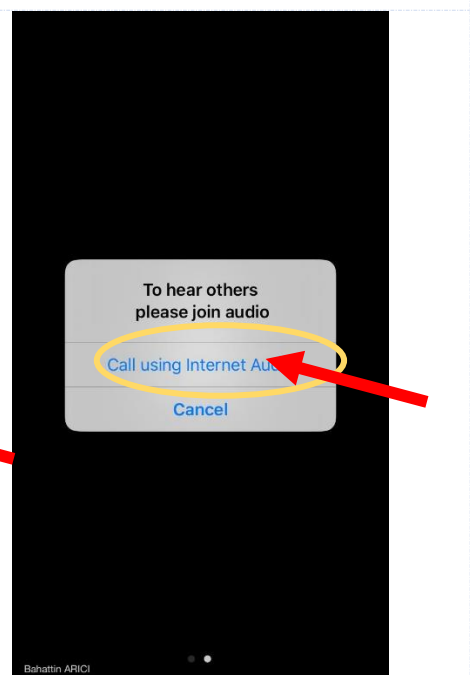
**Mikrofon için onay verin.**



**"Zoom" Size Bildirimler Göndermek İstiyor**  
Bildirimler arasında uyarılar, sesler ve işaretler olabilir. Bunlar, Ayarlar'da ayarlanabilir.

İzin Verme **İzin Ver**

**Bildirimler için onay verin.**




To hear others please join audio

**Call using Internet Audio**

Cancel

**Mikrofon onayı için Call using Internet Audio Butonuna basın.**

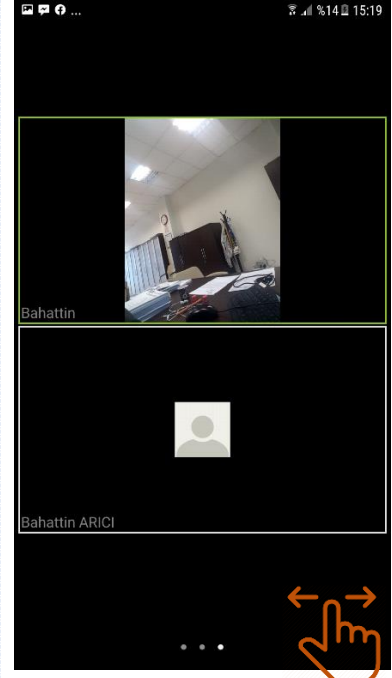


Kameranızın açılması için butona basın.

- Mikrofonu açıp kapatmak için butonunu kullanın.

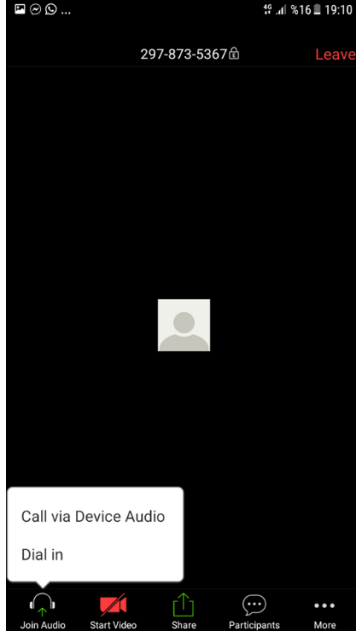


Kamera onayı verin.

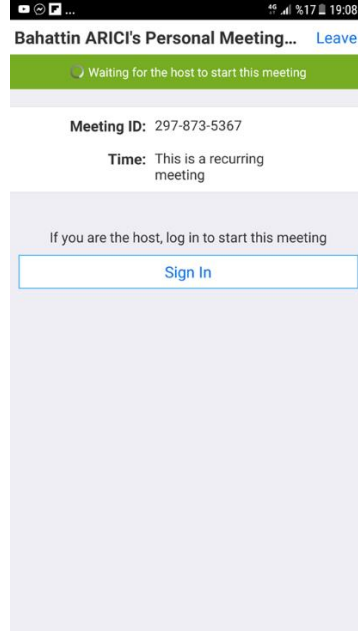


Görüntüler arasında geçiş için sağa-sola ekranı kaydırabilirsiniz.

## KISA BİLGİLER



- Mikrofon çalışmadığı zaman **Join Audio** butonundan **Call via Device Audio** butonuna basın.
- Mikrofonu kapatmak için **mute**
- Kamerayı açıp kapatmak için **Start video** butonunu kullanın.



Toplantının sistem yöneticisi tarafından başlatılması bekleniyor.



Zoom uygulaması sisteme yüklenmiştir.